

base talk

Modul 4
Wie gestalte ich
Biographie-Gespräche?

Projektleitung: Prof. Dr. Sabine Corsten (FH Mainz), Prof. Dr. Norina Lauer (OTH Regensburg)

1

base talk

Gesprächsgestaltung mit der BaSeTaLK-App

Biographische Gespräche, je 60 Minuten, 1x wöchentlich für 12 Wochen

Was ist das Konzept der App?

- Austausch zu...
...Erinnerungen
- ...aktuellen Lebenssituationen
- ...Perspektiven
- 15 Orte geben Anlässe zu virtuellen Ausflügen

Welche Impulse bietet die App?

- Fotos
- Fragen
- Hörbeiträge
- Quiz

Modul 4: Wie gestalte ich Biographie-Gespräche?

2

base talk

Die Rolle der Begleitenden

Begleitung des Gesprächsgegenüber auf der Reise durch das Leben

Vergangenheit

Hier und Jetzt

Zukünftiges

Die BaSeTaLK-App wird zur Unterstützung als möglicher Wegweiser genutzt.

Modul 4: Wie gestalte ich Biographie-Gespräche?

3

Gesprächsgestaltung mit der BaSeTaLK-App base talk

Kontakt-Einstieg	• Freundliche*r Gastgeber:in	<i>Begrüßung, Klärungen</i>
Themenfindung	• Strukturgebende*r Planer*in	<i>Wahl eines Ausflugsziels (Ort)</i>
Erzählraum	• Interessierte*r Gesprächspartner*in	<i>Raum zum Erzählen und Zuhören</i>
Ab-schluss	• Rückblickende*r Gastgeber*in	<i>Positiver Ausklang, Themenbewertung, Ausblick</i>

Abbildung: Rollengestaltung und Inhalte in Gesprächsphasen innerhalb einer BaSeTaLK-Sitzung; in Anlehnung an Widulle (2020)

Modul 4: Wie gestalte ich Biographie-Gespräche?

4

Gesprächsgestaltung mit der BaSeTaLK-App base talk

Erstkontakt

- Persönliche Vorstellung
- Zielklärung
*„Ich möchte Ihnen in den Gesprächen den Raum geben, von sich, von Ihren Lebenserfahrungen und dem zu sprechen, was Sie gerade beschäftigt. Es geht nicht darum, dass ich Informationen sammle oder aufschreibe, sondern ich möchte Ihnen Zeit schenken, zuhören und als Gesprächspartner*in da sein.“*
- Freiwilligkeit
 - alle Anregungen sind als Einladung zu verstehen

Modul 4: Wie gestalte ich Biographie-Gespräche?

5

Gesprächsgestaltung mit der BaSeTaLK-App base talk

Regelmäßiger Sitzungsbeginn

- Begrüßung und „Small-Talk“
- Klärung des Zeitrahmens
 - Empfehlung: 60 min

Modul 4: Wie gestalte ich Biographie-Gespräche?

6

Gesprächsgestaltung mit der BaSeTaLK-App base talk

Kontakt, Einstieg
 Themenfindung
 Erzählraum
 Abschluss

Themenfindung

Besprochene Orte können hier „abgehakt“ werden

Modul 4: Wie gestalte ich Biographie-Gespräche?

7

Gesprächsgestaltung mit der BaSeTaLK-App base talk

Kontakt, Einstieg
 Themenfindung
 Erzählraum
 Abschluss

Erzählraum

- Blitzlicht: „Wie geht es Ihnen?“
- Pro Ort existieren 4 „Standorte“
- Jeder Standort wird mit einem Foto repräsentiert

Beispiel „Garten“

Garteneingang

Gießkanne

Beet

Sitzecke

Modul 4: Wie gestalte ich Biographie-Gespräche?

8

Gesprächsgestaltung mit der BaSeTaLK-App base talk

Kontakt, Einstieg
 Themenfindung
 Erzählraum
 Abschluss

Erzählraum

- Symbole zeigen an, welche „Impulse“ sich an dem Standort befinden

Geschenk

Sprechblase

Modul 4: Wie gestalte ich Biographie-Gespräche?

9





Gesprächsgestaltung mit der BaSeTaLK-App base talk

Kontakt, Einstieg

Themenfindung

Erzählraum

Abschluss

Einstieg <i>Freie Assoziation</i>	Thema I <i>Wachsen und Gedeihen</i>	Thema II <i>Erfahrungen aus Projekten</i>	Thema III <i>Ruheoase</i>
Was fällt Ihnen dazu ein?	Wen oder was haben Sie beim Wachsen zugehört?	Wie viel Zeit haben Sie in die Pflege Ihres Gartens oder Balkons gesteckt?	Wo können Sie besonders gut entspannen?
			

Modul 4: Wie gestalte ich Biographie-Gespräche?

10

Gesprächsgestaltung mit der BaSeTaLK-App base talk

Kontakt, Einstieg


Themenfindung

Erzählraum

Abschluss

Ausklang, Abschluss

- 10 min vor Sitzungsende ankündigen
- Zusammenfassung, wo die Reise hinging, und was auf dem Ausflug „erlebt“ wurde
- Dankbarkeit, Wertschätzung ausdrücken
- „Wie geht es Ihnen jetzt?“
- Themenbewertung
- Ausblick auf das nächste Treffen
- Abschied



Modul 4: Wie gestalte ich Biographie-Gespräche?

11

Gesprächsgestaltung mit der BaSeTaLK-App base talk

Kontakt, Einstieg

Themenfindung

Erzählraum

Abschluss

Themenbewertung

Vielen Dank! Bitte bewerten Sie das Thema.

<

★★★★★★

>

Thema bewerten

Bewertung des Themas:
Gesamturteil über Inhalte, inklusive Fotos, Fragen, ...

Modul 4: Wie gestalte ich Biographie-Gespräche?

12

Modul 4: Take-Home-Message base talk

- ❖ Die BaSeTaLK-App soll den **Austausch über das Leben** unterstützen (Erinnerungen, Anekdoten, Erfahrungen)
- ❖ Als **Begleitung** nimmt man zur Gesprächsgestaltung **verschiedene Rollen** ein (Gastgeber*in, Planer*in, Gesprächspartner*in)
- ❖ In der BaSeTaLK-App befinden sich **Gesprächsimpulse** **hinter den Symbolen** „Geschenk“ und „Sprechblase“ (Fotos, Fragen, Hörbeiträge, Quiz)

Modul 4: Wie gestalte ich Biographie-Gespräche?

13

base talk

Modul 4
**Wie gestalte ich
Biographie-Gespräche?** ✓

Modul 4: Wie gestalte ich Biographie-Gespräche?

14